

Modernste Einsatz- / Arbeitsstellenabsicherung mit neuester LED-Technik



- Aluminium Aufbau

- Bestehend aus 5 bzw. 6 bzw. 8 leistungsstarken 20 cm Ø LED-Richtstrahlern für beste Sichtbarkeit

- Multivoltbetriebsspannung 12V / 24V



- Verschiedene Warnfunktionen (An Bedieneinheit der Anlage frei auswählbar)

1. Rechtslauf (zur Verkehrsführung nach rechts)
2. Linkslauf (zur Verkehrsführung nach links)
3. Mitte nach Außen (zur Verkehrsführung nach rechts und links)
4. Warnlicht ((verschiedene Warnblinkmuster frei an Bedieneinheit wählbar)



- Montierbar an der Rückseite beliebiger Fahrzeuge

- Ideal zur Verkehrswarnung und Verkehrsführung



- Richtungsweisend, an der Bedieneinheit frei wählbar

- Große Warnwirkung durch eine Blitzlichtstärke von > 3000 cd (Candela)



- Lichtmodulgehäuse aus besonders schlag- und witterungsbeständigem Polycarbonat



- Zur blitzschellen Sicherung von Einsatz- / Arbeits- und Gefahrenstellen

- Lichthauben mit speziell entwickelter Fresnel-Optik für optimale Lichtausstrahlung

- Hochleistungs LED's der neuesten Generation garantieren eine lange Lebensdauer, sowie lange Einsatzzeiten



- Gewicht: ca. 8,5 (5 Module) bzw. 10 kg (6 Module) bzw. 13 kg (8Module)

- Entspricht den Anforderungen der europäischen Norm EN 12352 - L8H




- inklusive 10 m Anschlusskabel und Bedieneinheit




Art.-Nr.	Ausführung	Abm.	Stückpreis
		H x L (mm)	inkl. MwSt.
RF 5 / 200	5 leistungsstarke 20 cm Ø LED-Richtstrahler	205 x 1000 mm	790,- €
RF 6 / 200	6 leistungsstarke 20 cm Ø LED-Richtstrahler	205 x 1200 mm	920,- €
RF 8 / 200	8 leistungsstarke 20 cm Ø LED-Richtstrahler	205 x 1600 mm	1050,- €




Modernste Einsatz- / Arbeitsstellenabsicherung mit neuester LED-Technik



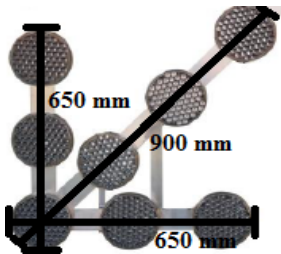
- Aluminium Aufbau mit geschlossenen Profilen
- Bestehend aus 8 bzw. 9 leistungsstarken 20 cm Ø LED-Richtstrahlern für beste Sichtbarkeit
- Multivoltbetriebsspannung 12V / 24V
- Automatische Nachtabsenkung



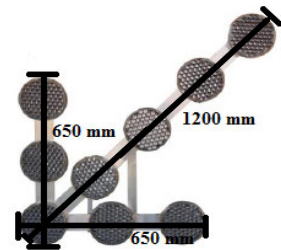
- 4 Warnfunktionen (**muss bei Bestellung ausgewählt werden**)
 1. Kurzer Einzelblitz
 2. "Normales" Aufleuchten
 3. Doppelblitz
 4. Dauerlicht




- Montierbar an der Rückseite beliebiger Fahrzeuge oder Schutzplanken
- Ideal zur Vorwarnung und Verkehrsführung



- zweifach richtungsweisend, per Hand umsteckbar
- Große Warnwirkung durch eine Blitzlichtstärke von > 3000 cd (Candela)



- Lichtmodulgehäuse aus besonders schlag- und witterungsbeständigem Polycarbonat
- Zur blitzschellen Sicherung von Einsatz- / Arbeits- und Gefahrenstellen
- Lichthauben mit speziell entwickelter Fresnel-Optik für optimale Lichtausstrahlung
- Hochleistungs LED's der neuesten Generation garantieren eine lange Lebensdauer, sowie lange Einsatzzeiten
- Gewicht: 8,5 bzw. 10 kg
- Entspricht den Anforderungen der europäischen Norm EN 12352 - L8H
- inklusive 3 m Anschlusskabel mit Batterieklemmen



Art.-Nr.	Ausführung	Abm.	Stückpreis
		HxBxL (mm)	inkl. MwSt.
LP 8 / 200	8 leistungsstarke 20 cm Ø LED-Richtstrahler	650 x 650 x 900	790,- €
LP 9 / 200	9 leistungsstarke 20 cm Ø LED-Richtstrahler	650 x 650 x 1200	830,- €





LED-Fahrzeugabsicherung LED - Leuchtpfeil / -kreuz

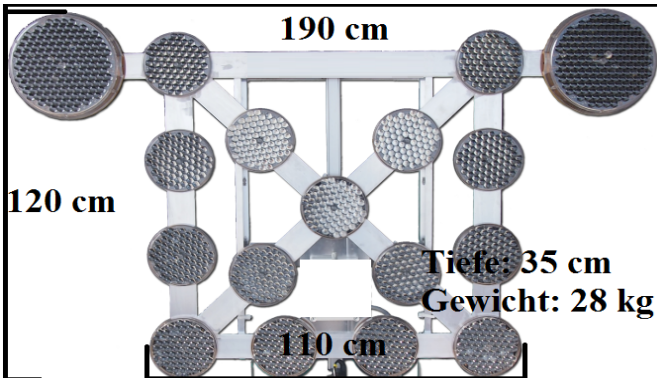


Modernste Einsatz- / Arbeitsstellenabsicherung mit neuester LED-Technik

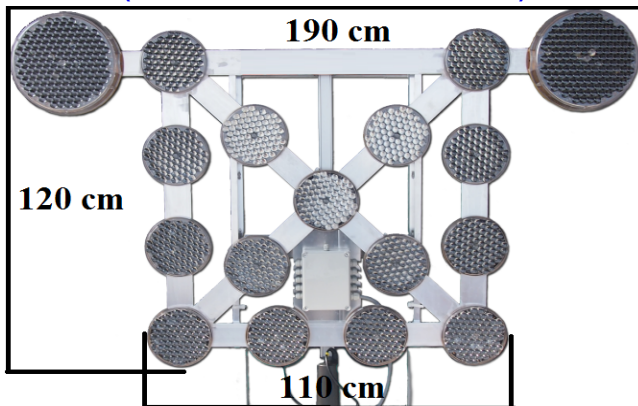
LED-Fahrzeugabsicherung - LED-Leuchtpfeil / -kreuz

Abbildung und Model	Beschreibung	Preis / Stück
<p>LED-Leuchtpfeil / -kreuz SLPK15 Zur Montage am Fahrzeugheck</p>  <p>110 cm 110 cm Tiefe: 25 cm Gewicht: 25 kg</p>	<p>Aluminium Aufbau mit geschlossenen Profilen</p> <p>15 leistungsstarke 20 cm Ø LED-Richtstrahler</p> <p>Betriebsspannung 12V (24V auf Anfrage)</p> <p>3 Warnfunktionen</p> <ul style="list-style-type: none"> - Rechtspfeil - Linkspfeil - Leuchtkreuz <p>Inkl. Bedieneinheit</p> <p>Richtstrahler zertifiziert nach EN 12352 L8H</p> <p>Tag- / Nachtfunktion (Dimfunktion für Nachtmodus)</p> <p>Große Warnwirkung durch eine Blitzlichtstärke von > 3000 cd (Candela)</p> <p>Zur blitzschellen Sicherung von Einsatz- / Arbeitsstellen</p>	<p>2320,- € inkl. MwSt. exkl. Versandkosten</p>
<p>LED-Leuchtpfeil / -kreuz SLPK15-2 Zur Montage am Fahrzeugheck</p>  <p>Breite: 110 cm Höhe: 144 cm Tiefe: 28 cm Gewicht: 28 kg</p>	<p>Aluminium Aufbau mit geschlossenen Profilen</p> <p>15 leistungsstarke 20 cm Ø LED-Richtstrahler</p> <p>2 leistungsstarke 34 cm Ø LED-Weitwarnmodule</p> <p>Betriebsspannung 12V (24V auf Anfrage)</p> <p>3 Warnfunktionen</p> <ul style="list-style-type: none"> - Rechtspfeil - Linkspfeil - Leuchtkreuz <p>Inkl. Bedieneinheit</p> <p>Richtstrahler zertifiziert nach EN 12352 L8H</p> <p>Weitwarner zertifiziert nach EN 12352 L9M</p> <p>Tag- / Nachtfunktion (Dimfunktion für Nachtmodus)</p> <p>Große Warnwirkung durch eine Blitzlichtstärke von > 3000 cd (Candela)</p> <p>Zur blitzschellen Sicherung von Einsatz- / Arbeitsstellen</p>	<p>2450,- € inkl. MwSt. exkl. Versandkosten</p>

LED-Leuchtpfeil / -kreuz SLPK15-2-S
Zur Montage am Fahrzeugheck



LED-Leuchtpfeil / -kreuz SLPK15-2-S-HA
Zur Montage am Fahrzeugheck bzw.
an Pritschenwagen
(zwischen Pritsche und Fahrerkabine)
Mit horizontalem Stellmotor
(100 cm in die Höhe ausfahrbar)



Tiefe: 35 cm
Gewicht: 50 kg



Aluminium Aufbau mit geschlossenen Profilen

15 leistungsstarke 20 cm Ø LED-Richtstrahler

2 leistungsstarke 34 cm Ø LED-Weitwarnmodule

Betriebsspannung 12V (24V auf Anfrage)

3 Warnfunktionen
- Rechtspfeil
- Linkspfeil
- Leuchtkreuz

Inkl. Bedieneinheit

Richtstrahler zertifiziert nach EN 12352 L8H

Weitwarner zertifiziert nach EN 12352 L9M

Tag- / Nachtfunktion (Dimfunktion für Nachtmodus)

Große Warnwirkung durch eine Blitzlichtstärke von > 3000 cd (Candela)

Zur blitzschellen Sicherung von Einsatz- / Arbeitsstellen

2450,- € inkl. MwSt. exkl. Versandkosten

Aluminium Aufbau mit geschlossenen Profilen

15 leistungsstarke 20 cm Ø LED-Richtstrahler

2 leistungsstarke 34 cm Ø LED-Weitwarnmodule

Betriebsspannung 12V (24V auf Anfrage)

3 Warnfunktionen
- Rechtspfeil
- Linkspfeil
- Leuchtkreuz

Inkl. Bedieneinheit

Richtstrahler zertifiziert nach EN 12352 L8H

Weitwarner zertifiziert nach EN 12352 L9M

Tag- / Nachtfunktion (Dimfunktion für Nachtmodus)

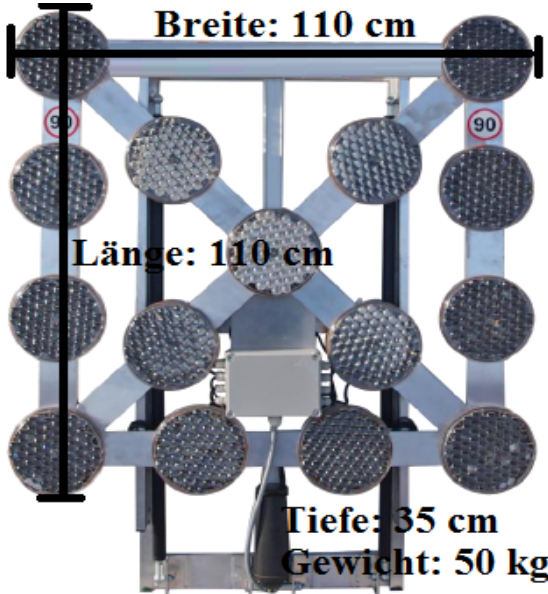
Große Warnwirkung durch eine Blitzlichtstärke von > 3000 cd (Candela)

Zur blitzschellen Sicherung von Einsatz- / Arbeitsstellen


3390,- € inkl. MwSt. exkl. Versandkosten

LED-Leuchtpfeil / -kreuz SLPK15-HA
 Zur Montage am Fahrzeugheck bzw.
 an Pritschenwagen

(zwischen Pritsche und Fahrerkabine)
 Mit horizontalem Stellmotor
 (100 cm in die Höhe ausfahrbar)



LED-Leuchtpfeil / -kreuz SLPK15-2SA
 Zur Montage auf dem Fahrzeugdach
 Mit Stellmotor zum Aufrichten der Anlage



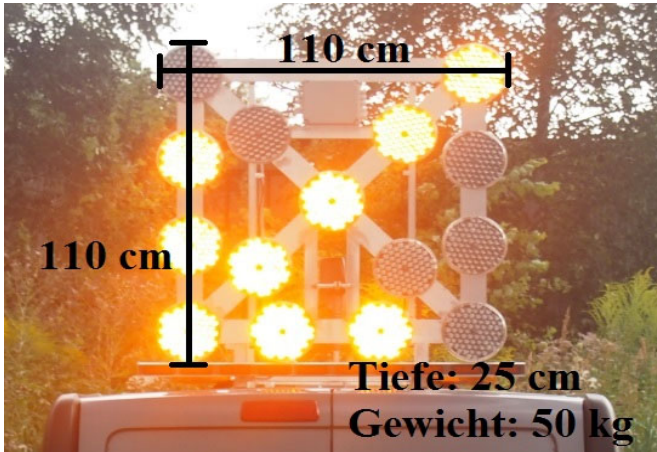
Aluminium Aufbau mit geschlossenen Profilen
15 leistungsstarke 20 cm Ø LED-Richtstrahler
Betriebsspannung 12V (24V auf Anfrage)
3 Warnfunktionen - Rechtspfeil - Linkspfeil - Leuchtkreuz
Inkl. Bedieneinheit
Richtstrahler zertifiziert nach EN 12352 L8H
Tag- / Nachtfunktion (Dimfunktion für Nachtmodus)
Große Warnwirkung durch eine Blitzlichtstärke von > 3000 cd (Candela)
Zur blitzschellen Sicherung von Einsatz- / Arbeitsstellen

3250,- € inkl. MwSt. exkl. Versandkosten

Aluminium Aufbau mit geschlossenen Profilen
15 leistungsstarke 20 cm Ø LED-Richtstrahler
2 leistungsstarke 34 cm Ø LED-Weitwarnmodule
Betriebsspannung 12V (24V auf Anfrage)
3 Warnfunktionen - Rechtspfeil - Linkspfeil - Leuchtkreuz
Inkl. Bedieneinheit
Richtstrahler zertifiziert nach EN 12352 L8H
Weitwarner zertifiziert nach EN 12352 L9M
Tag- / Nachtfunktion (Dimfunktion für Nachtmodus)
Große Warnwirkung durch eine Blitzlichtstärke von > 3000 cd (Candela)
Zur blitzschellen Sicherung von Einsatz- / Arbeitsstellen

2810,- € inkl. MwSt. exkl. Versandkosten

LED-Leuchtpfeil / -kreuz SLPK15-SA
 Zur Montage auf dem Fahrzeugdach
 Mit Stellmotor zum Aufrichten der Anlage



LED-Leuchtpfeil / -kreuz SLPK15-2SA-340H
 Zur Montage auf dem Fahrzeugdach
 Mit Stellmotor zum Aufrichten der Anlage




Aluminium Aufbau mit geschlossenen Profilen
15 leistungsstarke 20 cm Ø LED-Richtstrahler
Betriebsspannung 12V (24V auf Anfrage)
3 Warnfunktionen - Rechtspfeil - Linkspfeil - Leuchtkreuz
Inkl. Bedieneinheit
Richtstrahler zertifiziert nach EN 12352 L8H
Tag- / Nachtfunktion (Dimfunktion für Nachtmodus)
Große Warnwirkung durch eine Blitzlichtstärke von > 3000 cd (Candela)
Zur blitzschellen Sicherung von Einsatz- / Arbeitsstellen

2680,- € inkl. MwSt. exkl. Versandkosten

Aluminium Aufbau mit geschlossenen Profilen
15 leistungsstarke 20 cm Ø LED-Richtstrahler
2 leistungsstarke 34 cm Ø LED-Weitwarnmodule
Betriebsspannung 12V (24V auf Anfrage)
3 Warnfunktionen - Rechtspfeil - Linkspfeil - Leuchtkreuz
Inkl. Bedieneinheit
Richtstrahler zertifiziert nach EN 12352 L8H
Weitwarner zertifiziert nach EN 12352 L9M
Tag- / Nachtfunktion (Dimfunktion für Nachtmodus)
Große Warnwirkung durch eine Blitzlichtstärke von > 3000 cd (Candela)
Zur blitzschellen Sicherung von Einsatz- / Arbeitsstellen

2830,- € inkl. MwSt. exkl. Versandkosten

LED-Leuchtpfeil / -kreuz SLPK22-SA (15CM)
 Zur Montage auf dem Fahrzeugdach
 Mit Stellmotor zum Aufrichten der Anlage



LED-Leuchtpfeil / -kreuz SLPK22-SA (20CM)
 Zur Montage auf dem Fahrzeugdach
 Mit Stellmotor zum Aufrichten der Anlage



Aluminium Aufbau mit geschlossenen Profilen
22 leistungsstarke 15 cm Ø LED-Richtstrahler
Betriebsspannung 12V (24V auf Anfrage)
4 Warnfunktionen - Rechtspfeil / - Linkspfeil - Leuchtkreuz Laufflicht / rechts bzw. links
Inkl. Bedieneinheit
Richtstrahler zertifiziert nach EN 12352 L2H
Tag- / Nachtfunktion (Dimfunktion für Nachtmodus)
Große Warnwirkung durch eine Blitzlichtstärke von > 3000 cd (Candela)
Zur blitzschellen Sicherung von Einsatz- / Arbeitsstellen

2690,- € inkl. MwSt. exkl. Versandkosten

Aluminium Aufbau mit geschlossenen Profilen
22 leistungsstarke 20 cm Ø LED-Richtstrahler
Betriebsspannung 12V (24V auf Anfrage)
4 Warnfunktionen - Rechtspfeil - Linkspfeil - Leuchtkreuz Laufflicht / rechts bzw. links
Inkl. Bedieneinheit
Richtstrahler zertifiziert nach EN 12352 L8H
Tag- / Nachtfunktion (Dimfunktion für Nachtmodus)
Große Warnwirkung durch eine Blitzlichtstärke von > 3000 cd (Candela)
Zur blitzschellen Sicherung von Einsatz- / Arbeitsstellen

3130,- € inkl. MwSt. exkl. Versandkosten


LED-Leuchtpfeil / -kreuz SLPK22-2-SA (15CM)
 Zur Montage auf dem Fahrzeugdach
 Mit Stellmotor zum Aufrichten der Anlage



Aluminium Aufbau mit geschlossenen Profilen
15 leistungsstarke 15 cm Ø LED-Richtstrahler
2 leistungsstarke 34 cm Ø LED-Weitwarnmodule
Betriebsspannung 12V (24V auf Anfrage)
3 Warnfunktionen - Rechtspfeil - Linkspfeil - Leuchtkreuz
Inkl. Bedieneinheit
Richtstrahler zertifiziert nach EN 12352 L2H
Weitwarner zertifiziert nach EN 12352 L9M
Tag- / Nachtfunktion (Dimfunktion für Nachtmodus)
Große Warnwirkung durch eine Blitzlichtstärke von > 3000 cd (Candela)
Zur blitzschellen Sicherung von Einsatz- / Arbeitsstellen

2760,- € inkl. MwSt. exkl. Versandkosten

LED-Leuchtpfeil / -kreuz SLPK21-SA (10CM)
 Zur Montage auf dem Fahrzeugdach
 Mit Stellmotor zum Aufrichten der Anlage



Aluminium Aufbau mit geschlossenen Profilen
21 leistungsstarke 10 cm Ø LED-Richtstrahler
Betriebsspannung 12V (24V auf Anfrage)
3 Warnfunktionen - Rechtspfeil - Linkspfeil - Leuchtkreuz
Inkl. Bedieneinheit
Richtstrahler zertifiziert nach EN 12352 L2H
Tag- / Nachtfunktion (Dimfunktion für Nachtmodus)
Große Warnwirkung durch eine Blitzlichtstärke von > 3000 cd (Candela)
Zur blitzschellen Sicherung von Einsatz- / Arbeitsstellen

2420,- € inkl. MwSt. exkl. Versandkosten

LED-Leuchtpfeil / -kreuz SLPK21(10CM)-2(20CM)-SA
 Zur Montage auf dem Fahrzeugdach
 Mit Stellmotor zum Aufrichten der Anlage



LED-Leuchtpfeil / -kreuz SLPK21(10CM)-2(35CM)-SA
 Zur Montage auf dem Fahrzeugdach
 Mit Stellmotor zum Aufrichten der Anlage




Aluminium Aufbau mit geschlossenen Profilen
21 leistungsstarke 10cm Ø LED-Richtstrahler
2 leistungsstarke 20 cm Ø LED-Weitwarnmodule
Betriebsspannung 12V (24V auf Anfrage)
3 Warnfunktionen - Rechtspfeil - Linkspfeil - Leuchtkreuz
Inkl. Bedieneinheit
Richtstrahler zertifiziert nach EN 12352 L2H
Weitwarner zertifiziert nach EN 12352 L8H
Tag- / Nachtfunktion (Dimfunktion für Nachtmodus)
Große Warnwirkung durch eine Blitzlichtstärke von > 3000 cd (Candela)
Zur blitzschellen Sicherung von Einsatz- / Arbeitsstellen

2420,- € inkl. MwSt. exkl. Versandkosten



Aluminium Aufbau mit geschlossenen Profilen
21 leistungsstarke 10 cm Ø LED-Richtstrahler
2 leistungsstarke 34 cm Ø LED-Weitwarnmodule
Betriebsspannung 12V (24V auf Anfrage)
3 Warnfunktionen - Rechtspfeil - Linkspfeil - Leuchtkreuz
Inkl. Bedieneinheit
Richtstrahler zertifiziert nach EN 12352 L2H
Weitwarner zertifiziert nach EN 12352 L9M
Tag- / Nachtfunktion (Dimfunktion für Nachtmodus)
Große Warnwirkung durch eine Blitzlichtstärke von > 3000 cd (Candela)
Zur blitzschellen Sicherung von Einsatz- / Arbeitsstellen

2480,- € inkl. MwSt. exkl. Versandkosten

Kleiner LED-Leuchtpfeil / Blinkpfeil LP 8 / 10CM (60x60)
Zur Montage am Fahrzeugheck



LED-Leuchtpfeil / -kreuz SLPK15 / 10 CM (60x60)
Zur Montage am Fahrzeugheck



Aluminimaufbau pulverbeschichtetes Blech
8 leistungsstarke 10 cm Ø LED-Richtstrahler
Betriebsspannung 12V (24V auf Anfrage)
Pfeilwarnfunktion Inkl. Bedieneinheit AN / AUS Tag- / Nachtfunktion
(Dimfunktion für Nachtmodus)
Richtstrahler zertifiziert nach EN 12352 L2H
Spannungsversorgung für Autobatterie Festmontage oder Magnetmontage (Aufpreis) Große Warnwirkung durch eine Blitzlichtstärke von > 1400 cd (Candela) je Modul
Zur blitzschellen Sicherung von Einsatz- / Arbeitsstellen

**930,- € inkl.
MwSt.**
exkl. Versandkosten

Aluminimaufbau pulverbeschichtetes Blech
15 leistungsstarke 10 cm Ø LED-Richtstrahler
Betriebsspannung 12V (24V auf Anfrage)
3 Warnfunktionen Inkl. Bedieneinheit AN / AUS / Kreuz / Pfeil Tag- / Nachtfunktion
(Dimfunktion für Nachtmodus)
Richtstrahler zertifiziert nach EN 12352 L2H
Spannungsversorgung für Autobatterie Festmontage oder Magnetmontage (Aufpreis) Große Warnwirkung durch eine Blitzlichtstärke von > 1400 cd (Candela) je Modul
Zur blitzschellen Sicherung von Einsatz- / Arbeitsstellen

**1040,- € inkl.
MwSt.** exkl.
Versandkosten


Kleiner LED-Leuchtpfeil / Blinkpfeil LP 8 / 15CM (80x80)
Zur Montage am Fahrzeugheck



Aluminiumaufbau pulverbeschichtetes Blech
8 leistungsstarke 15 cm Ø LED-Richtstrahler
Betriebsspannung 12V (24V auf Anfrage)
Pfeilwarnfunktion Inkl. Bedieneinheit AN / AUS Tag- / Nachtfunktion
(Dimfunktion für Nachtmodus)
Richtstrahler zertifiziert nach EN 12352 L2H
Spannungsversorgung für Autobatterie Festmontage oder Magnetmontage (Aufpreis) Große Warnwirkung durch eine Blitzlichtstärke von > 1500 cd (Candela) je Modul
Zur blitzschellen Sicherung von Einsatz- / Arbeitsstellen

1070,- € inkl.
MwSt. exkl.
 Versandkosten


LED-Leuchtpfeil / -kreuz SLPK15 / 15 CM (80x80)
Zur Montage am Fahrzeugheck



Aluminiumaufbau pulverbeschichtetes Blech
15 leistungsstarke 15 cm Ø LED-Richtstrahler
Betriebsspannung 12V (24V auf Anfrage)
3 Warnfunktionen Inkl. Bedieneinheit AN / AUS / Kreuz / Pfeil Tag- / Nachtfunktion
(Dimfunktion für Nachtmodus)
Richtstrahler zertifiziert nach EN 12352 L2H
Spannungsversorgung für Autobatterie Festmontage oder Magnetmontage (Aufpreis) Große Warnwirkung durch eine Blitzlichtstärke von > 1500 cd (Candela) je Modul
Zur blitzschellen Sicherung von Einsatz- / Arbeitsstellen

1280,- € inkl.
MwSt. exkl.
 Versandkosten


Kleiner LED-Leuchtpfeil / Blinkpfeil LP 8 / 20CM (105x105)
Zur Montage am Fahrzeugheck



Aluminiumaufbau pulverbeschichtetes Blech
8 leistungsstarke 20 cm Ø LED-Richtstrahler
Betriebsspannung 12V (24V auf Anfrage)
Pfeilwarnfunktion Inkl. Bedieneinheit AN / AUS Tag- / Nachtfunktion
(Dimfunktion für Nachtmodus)
Richtstrahler zertifiziert nach EN 12352 L8H
Spannungsversorgung für Autobatterie Festmontage oder Magnetmontage (Aufpreis) Große Warnwirkung durch eine Blitzlichtstärke von > 2200 cd (Candela) je Modul
Zur blitzschellen Sicherung von Einsatz- / Arbeitsstellen

1120,- € inkl.
MwSt. exkl.
 Versandkosten

LED-Leuchtpfeil / -kreuz SLPK15 / 20 CM (105x105)
Zur Montage am Fahrzeugheck



Aluminiumaufbau pulverbeschichtetes Blech
15 leistungsstarke 20 cm Ø LED-Richtstrahler
Betriebsspannung 12V (24V auf Anfrage)
3 Warnfunktionen Inkl. Bedieneinheit AN / AUS / Kreuz / Pfeil Tag- / Nachtfunktion
(Dimfunktion für Nachtmodus)
Richtstrahler zertifiziert nach EN 12352 L8H
Spannungsversorgung für Autobatterie Festmontage oder Magnetmontage (Aufpreis) Große Warnwirkung durch eine Blitzlichtstärke von > 2200 cd (Candela) je Modul
Zur blitzschellen Sicherung von Einsatz- / Arbeitsstellen

1490,- € inkl.
MwSt. exkl.
 Versandkosten

LED-Leuchtpfeil / -kreuz SLPK15 / 10 CM (60x60)-SA
Zur Montage auf dem Fahrzeugdach
Mit Stellmotor zum Aufrichten der Anlage



Aluminium Aufbau mit geschlossenen Profilen

15 leistungsstarke 10 cm Ø LED-Richtstrahler

Betriebsspannung 12V (24V auf Anfrage)

3 Warnfunktionen

- Rechtspfeil
- Linkspfeil
- Leuchtkreuz

Inkl. Bedieneinheit

Richtstrahler zertifiziert nach EN 12352 L2H

Tag- / Nachtfunktion

(Dimfunktion für Nachtmodus)

Große Warnwirkung durch eine Blitzlichtstärke von > 1400 cd (Candela)

Zur blitzschellen Sicherung von Einsatz- / Arbeitsstellen

2480,- € inkl. MwSt. exkl. Versandkosten



LED-SAFETY-LIGHTS Schwalbenstraße 27 47877 Willich Einzelunternehmen – Ust-IdNr.: DE815349453

www.led-safetylights.de Tel.: +0049 (0)172 5816018 e-mail: info@led-safetylights.de

Bankverbindung: Deutsche Skatbank - BLZ: 83065408 Kto-Nr.: 4719166

IBAN: DE50 8306 5408 0004 7191 66 - BIC (SWIFT-Code): GENODEF1SLR